


# CURSO EXPERTO

ENFERMERA DE PRÁCTICA  
AVANZADA EN SUELO,  
PÉLVICO Y TECNOLOGÍA  
SANITARIA ASOCIADA





24 de Marzo - Octubre 2025



Semipresencial  
Clases asincrónicas



20 ECTS



25 Alumnos

2

Días Presenciales



Campus Universidad Europea  
de Madrid

# Presentación y Objetivos

El importante avance de la tecnología aplicada en el campo de la salud y las funciones cada vez más especializadas que realiza la enfermería de práctica avanzada, hace necesaria una formación específica y continuada para desarrollar unos cuidados de calidad en el abordaje de los pacientes con disfunción intestinal y urinaria.

- Proporcionar al profesional de enfermería los conocimientos y las habilidades necesarias para establecer planes de cuidado a pacientes con disfunción intestinal y urinaria con el objetivo de restaurar y manejar la incontinencia mediante la tecnología disponible.
- Ayudar a detectar y prevenir precozmente las posibles complicaciones, tanto físicas como psicológicas, que puede presentar este tipo de pacientes.

- Dar a conocer aspectos específicos y novedosos referentes a los tratamientos y pruebas diagnósticas más utilizadas en la patología de disfunción intestinal y urinaria.
- Promover la investigación en las intervenciones de enfermería de Práctica Avanzada en Disfunción Intestinal y Urinaria.



# Destinatarios

Diplomados y Graduados en enfermería que quieran recibir una formación específica sobre la atención al paciente con disfunción intestinal y urinaria.



# Metodología

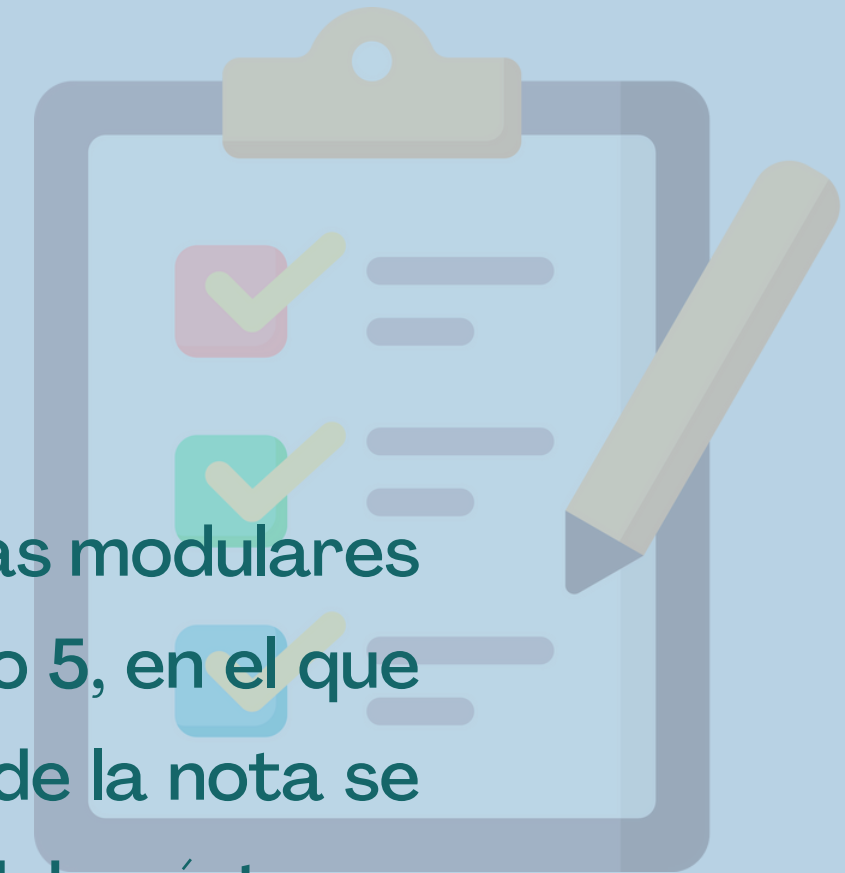


- Curso de experto de 6 meses de duración.
- Semipresencial con clases teóricas online, a través de material didáctico escrito y vídeos demostrativos, y talleres prácticos presenciales. Dichos talleres se concentrarán en una duración de dos días en el Campus de la Universidad Europea de Madrid.
- Acreditación con un total de 20 ECTS (500 horas totales de docencia)
- 25 Alumnos por curso, de los cuales “20 plazas se reservarán para aquellos profesionales con carta de recomendación por parte de la industria”.
- Cada alumno contará con un tutor que le dará soporte durante el curso y le guiará en el proceso del proyecto de investigación. Esta persona formará parte del grupo de profesorado del curso de experto y tutorizará a un total de 4 alumnos máximo.

# Evaluación

Cada módulo constará de evaluaciones online tipo test y actividades evaluativas modulares online que constituirán el 30% total de la nota del módulo, excepto en el módulo 5, en el que el 30% de la nota se obtendrá del proyecto de investigación. El 70% restante de la nota se obtendrá del examen final de cada módulo, para conseguir el aprobado se deberá tener una calificación mayor a 4,5 en el examen final modular. Para aquellos que no consigan obtener dicha calificación, se podrá recuperar al finalizar el curso en una prueba de recuperación única para todos los módulos suspendidos.

Los talleres prácticos presenciales no serán evaluativos, pero sí de asistencia obligatoria para poder superar la totalidad del curso



# 01. BASE TEÓRICA SOBRE DISFUNCIÓN INTESTINAL Y URINARIA

(4 ECTS – 3,5 Teóricos + 0,5 Práctico)

En este módulo se estudiará la anatomía y fisiología del aparato digestivo y urinario, se explicarán las disfunciones más comunes y se obtendrán conocimientos sobre sus procedimientos diagnósticos y el algoritmo terapéutico a seguir según las últimas publicaciones.

a. Definiciones

b. Anatomía y fisiología del aparato digestivo

c. Anatomía y fisiología del aparato urinario

d. Fisiopatología de la función intestinal en adultos y en niños

e. Fisiopatología de la función urinaria en adultos y en niños

f. Manifestaciones clínicas de la disfunción intestinal

g. Manifestaciones clínicas de la disfunción urinaria

h. Incontinencia Mixta

i. Síndrome de Resección Anterior de Recto

# 01. BASE TEÓRICA SOBRE DISFUNCIÓN INTESTINAL Y URINARIA

(4,2 ECTS – 3,7 Teóricos + 0,5 Práctico)

j. Procesos diagnósticos de la disfunción intestinal (Este temario también se impartirá en los talleres prácticos)

- Tacto rectal y exploración de la piel perianal
- Interpretación de manometrías anales
- Biofeedback anorrectal
- Ecografías

k. Procesos diagnósticos de la disfunción urinaria (Este temario también se impartirá en los talleres prácticos)

- Diario miccional
- Interpretación de una urodinamia

l. Algoritmo de tratamiento según últimas guidelines

- Disfunción Intestinal
- Patrón Miccional electrónico
- Disfunción Urinaria



# 02. OPCIONES DE TRATAMIENTO EN LA DISFUNCIÓN INTESTINAL Y URINARIA (4 ECTS - 3 Teóricos + 1 Práctico)

El módulo 2 está destinado a conocer cómo se organiza la consulta de la enfermera especializada y a conocer detalladamente todos los tratamientos que se le pueden ofertar al paciente con disfunción Intestinal y/o Urinaria, tanto aquellos de primera línea como los de segunda línea.

1. Objetivos y organización de una consulta de enfermería especializada

2. Tratamiento de primera línea:

- Anamnesis, historia clínica común multidisciplinar
- Cambio de hábitos defecatorios y urinarios
- Cambio de hábitos en el estilo de vida y terapia conductual para la incontinencia (entrenamiento vesical e intestinal)
- ¿Cómo mejorar el Suelo Pélvico? Reeduación postural, abdominal y pélvica (Este temario también se impartirá en los talleres prácticos por parte de un Rehabilitador/Fisioterapeuta especializado en Suelo Pélvico)
- Productos absorbentes
- Sondaje intermitente

# 02. OPCIONES DE TRATAMIENTO EN LA DISFUNCIÓN INTESTINAL Y URINARIA (4 ECTS - 3 Teóricos + 1 Práctico)

3. Tratamientos de segunda línea (Este temario también se impartirá en los talleres prácticos)

3.1 Tratamientos No Quirúrgicos

a. Enfermería en el manejo del Tibial Posterior (uso para Incontinencia fecal y urinaria)

- Definición y funcionamiento
- Manejo enfermero

b. El papel de enfermería en la formación y manejo de las irrigaciones transanales

- Definición y funcionamiento
- Formación al paciente en consulta

c. El papel de enfermería en la Inyección de Toxina Botulínica

# 02. OPCIONES DE TRATAMIENTO EN LA DISFUNCIÓN INTESTINAL Y URINARIA (4 ECTS - 3 Teóricos + 1 Práctico)

## 3.2 Tratamientos Quirúrgicos

### a. Seguimiento del paciente tratado con Neuromodulación Sacra (uso para Incontinencia fecal y urinaria)

- Introducción a la Neuromodulación
- Procedimiento quirúrgico
- Seguimiento del paciente en fase de test
- Seguimiento del paciente en fase definitiva
- Incidencias postoperatorias: Cómo manejarlas
- Programación eléctrica
- Casos clínicos

### b. Bulking Agents

### c. Esfinteroplastia

## 2. Detección y seguimiento de la Incontinencia en Atención primaria

# 03. NUTRICIÓN, DIETÉTICA, FARMACOLOGÍA y DERMATOLOGÍA

(4 ECTS – 2,7 Teóricos + 1,3 Prácticos)

Gracias a este módulo se podrán ampliar los conocimientos enfermeros sobre la incontinencia a otros ámbitos sanitarios como son la nutrición y dietética y cómo interactúan los alimentos tanto en la disfunción intestinal como vesical, los cuidados específicos dermatológicos en la irritación perianal y la farmacología clínica y cómo los fármacos pueden influir en el aparato digestivo y urinario.

1. Nutrición y dietética en pacientes con Incontinencia

2. Alteraciones cutáneas: ¿cómo abordarlas? (Este temario también se impartirá en los talleres prácticos)

3. Farmacología

- Fármacos aconsejados para el tratamiento de la Incontinencia
- Fármacos que pueden causar Incontinencia

# 04. EL PROCESO PSICOLÓGICO DEL PACIENTE CON INCONTINENCIA

(3,8 ECTS – 3 Teóricos + 0,8 Práctico)

La incontinencia suele crear un problema psicológico a la persona que lo sufre, por ello, en este módulo, se abarcarán distintas herramientas con las que abordar esta cuestión, además, se enseñarán estrategias de regulación emocional para poder ofrecer a los pacientes.

1. Habilidades terapéuticas y métodos de evaluación
2. Psicopatología derivada de la incontinencia
3. Modelo de intervención psicoeducativo: Entrenamiento en estrategias específicas
4. Formarse para formar: ASIA Paciente experto

# 05. INTRODUCCIÓN A LA INVESTIGACIÓN PARA ENFERMERÍA

(4 ECTS)

En este último módulo se impartirán unas nociones básicas sobre investigación para enfermería con la que poder iniciarse tanto en estudios estadísticos como epidemiológicos

- 1.Paradigma cuantitativo, cualitativo y mixto
- 2.La pregunta de investigación
- 3.Aspectos éticos y legales
- 4.Análisis y discusión de los resultados
- 5.Proyecto de Investigación

# PROFESORADO



**DOMENICO FRACCALVIERI**

MD, PhD, Board Europeo de  
Coloproctología  
Jefe de Servicio de Cirugía  
General y Digestiva  
Hospital de Viladecans  
(Barcelona)



**MARTA PASCUAL DAMIETA**

Jefa de Sección de Cirugía  
Colorrectal Hospital del Mar  
(Barcelona)  
Coordinadora de la Unidad de  
Cirugía Oncológica Peritoneal  
Profesora Asociada de Cirugía  
en la Universidad Pompeu Fabra



**NARCÍS CAMPS LLOVERAS**


Médico Adjunto del Servicio de  
Urología  
Unidad de Urología Funcional  
Hospital Universitari de Bellvitge  
(Barcelona)



**JUAN MANUEL POZO ALEGRE**

Especialista en Medicina Física y  
Rehabilitación  
Unidad de lesionados medulares  
y Suelo pélvico  
Hospital Vall d'Hebron de  
Barcelona

# PROFESORADO



**IRENE AVILA RANCHAL**

Enfermera de Práctica  
Avanzada en Suelo Pélvico  
Hospital Universitari de Bellvitge  
(Barcelona)



**BEATRIZ MATEO HERNÁNDEZ**

Enfermera de Práctica  
Avanzada en Urología  
Hospital Clínico Universitario  
Lozano Blesa (Zaragoza)



**VERÓNICA HERRERA  
RODRIGUEZ**

Dietista-Nutricionista Clínica  
especializada en cirugía  
digestiva.  
Diplomada en Nutrición Humana  
y Dietética (CESNID).  
Máster en Nutrición y  
Metabolismo.  
Hospital Universitario de  
Bellvitge (Barcelona)



**JESSICA JIMENEZ DE TORO**

Psicóloga  
Responsable de Interconsulta  
Hospitalaria  
Hospital Universitari de Bellvitge  
(Barcelona)  
Colaboración con el Hospital  
Sagrati Cor de Martorell



# COLABORADORES

**Medtronic**

Engineering the extraordinary



**Coloplast**



**essity**

Health &  
Medical